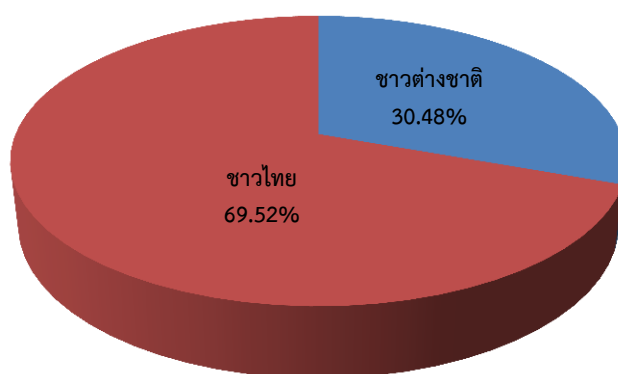


ข้อมูลสัดส่วนของนักท่องเที่ยวชาวไทยและชาวต่างชาติ ประจำปีงบประมาณ พ.ศ. 2566 (ข้อมูล ณ 31 กรกฎาคม 2566)

1) ตารางแสดงสัดส่วนของนักท่องเที่ยวชาวไทยและชาวต่างชาติ

ประเภทนักท่องเที่ยว	จำนวนนักท่องเที่ยว (คน)	ร้อยละ
ชาวไทย	95,068	30.48
ชาวต่างชาติ	216,867	69.52
รวม	311,935	100

2) แผนภาพแสดงสัดส่วนของนักท่องเที่ยวชาวไทยและชาวต่างชาติ



ข้อมูลสัดส่วนนักท่องเที่ยวชาวไทยที่เข้าชมเชียงใหม่ไนท์ซาฟารีรายจังหวัด ประจำปีงบประมาณ พ.ศ. 2566 (ข้อมูล ณ 31 กรกฎาคม 2566)

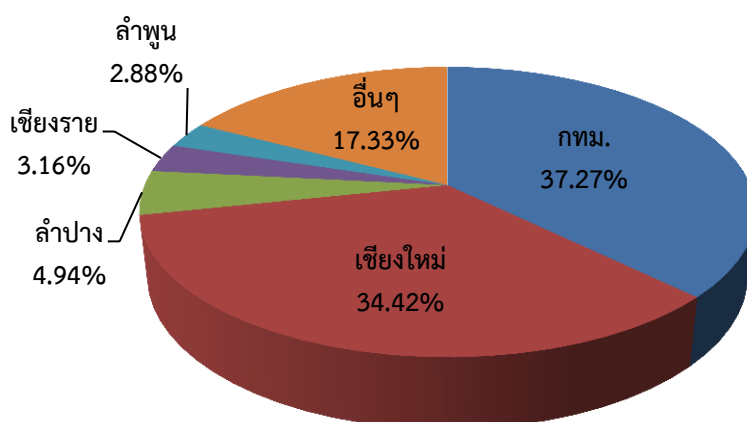
1) ตารางแสดงสัดส่วนนักท่องเที่ยวชาวไทยที่เข้าชมเชียงใหม่ไนท์ซาฟารีรายจังหวัด

จังหวัด	จำนวนนักท่องเที่ยว (คน)	ร้อยละ
เชียงใหม่	74,677	34.42
เชียงราย	6,858	3.16
เพชรบุรี	440	0.20
เพชรบูรณ์	412	0.19
เลย	429	0.20
แพร่	1,837	0.85
แม่ฮ่องสอน	1,656	0.76
กระบี่	293	0.14
กรุงเทพมหานคร	80,869	37.27
กาญจนบุรี	411	0.19
กาฬสินธุ์	173	0.08
กำแพงเพชร	550	0.25
ขอนแก่น	912	0.42
จันทบุรี	283	0.13

จังหวัด	จำนวนนักท่องเที่ยว (คน)	ร้อยละ
ฉะเชิงเทรา	220	0.10
ชลบุรี	1,355	0.62
ชัยนาท	213	0.10
ชัยภูมิ	190	0.09
ชุมพร	340	0.16
ตรัง	363	0.17
ตราด	352	0.16
ตาก	1,235	0.57
นครนายก	169	0.08
นครปฐม	530	0.24
นครพนม	270	0.12
นครราชสีมา	533	0.25
นครศรีธรรมราช	312	0.14
นครสวรรค์	698	0.32
นนทบุรี	737	0.34
นราธิวาส	72	0.03
น่าน	4,774	2.20
บึงกาฬ	81	0.04
บุรีรัมย์	297	0.14
ปทุมธานี	827	0.38
ประจวบคีรีขันธ์	330	0.15
ปราจีนบุรี	351	0.16
ปัตตานี	195	0.09
พระนครศรีอยุธยา	373	0.17
พะเยา	2,071	0.95
พังงา	330	0.15
พัทลุง	261	0.12
พิจิตร	525	0.24
พิษณุโลก	1,038	0.48
ภูเก็ต	825	0.38
มหาสารคาม	234	0.11
มุกดาหาร	119	0.05
ยโสธร	226	0.10
ยะลา	166	0.08
ร้อยเอ็ด	200	0.09
ระนอง	129	0.06
ระยอง	548	0.25
ราชบุรี	330	0.15
ลพบุรี	502	0.23
ลำปาง	10,716	4.94

จังหวัด	จำนวนนักท่องเที่ยว (คน)	ร้อยละ
ลำพูน	6,249	2.88
ศรีสะเกษ	171	0.08
สกลนคร	173	0.08
สงขลา	658	0.30
สตูล	264	0.12
สมุทรปราการ	700	0.32
สมุทรสงคราม	226	0.10
สมุทรสาคร	286	0.13
สระแก้ว	174	0.08
สระบุรี	414	0.19
สิงห์บุรี	172	0.08
สุโขทัย	801	0.37
สุพรรณบุรี	382	0.18
สุราษฎร์ธานี	478	0.22
สุรินทร์	241	0.11
หนองคาย	216	0.10
หนองบัวลำภู	153	0.07
อ่างทอง	248	0.11
อำนาจเจริญ	193	0.09
อุดรธานี	372	0.17
อุดรดิตถ์	901	0.42
อุทัยธานี	287	0.13
อุบลราชธานี	358	0.17
รวม	216,954	100

2) แผนภาพแสดงนักท่องเที่ยวชาวไทยที่เข้าชมเชียงใหม่ไนท์ซาฟารีรายจังหวัด



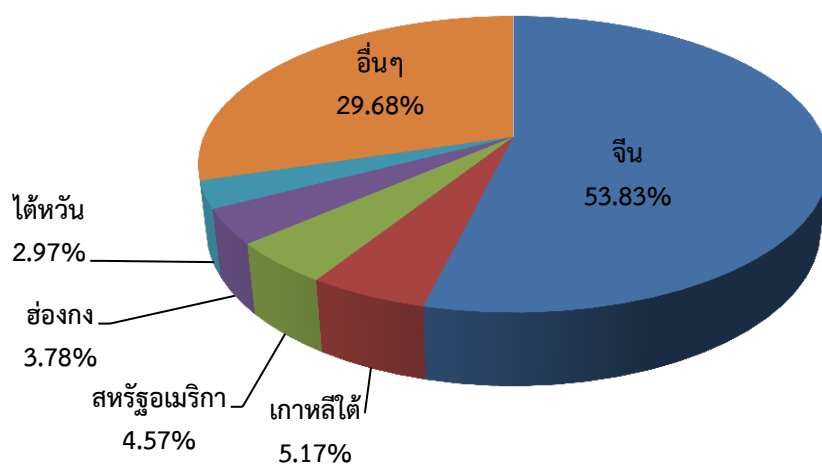
ข้อมูลสัดส่วนนักท่องเที่ยวชาวไทยที่เข้าชมเชียงใหม่ในทิวเขาฟารีรายประเทศ ประจำปีงบประมาณ พ.ศ. 2566
(ข้อมูล ณ 31 กรกฎาคม 2566)

1) ตารางแสดงสัดส่วนนักท่องเที่ยวชาวไทยที่เข้าชมเชียงใหม่ในทิวเขาฟารีรายประเทศ

จังหวัด	จำนวนนักท่องเที่ยว (คน)	ร้อยละ
เกาหลีใต้	2,228	5.17
เช็ก	14	0.03
เดนมาร์ก	172	0.40
เนเธอร์แลนด์	243	0.56
เบลเยียม	34	0.08
โมร็อกโก	4	0.01
เม็กซิโก	130	0.30
เมียนมาร์	710	1.65
เยอรมัน	416	0.97
เวียดนาม	630	1.46
เคนย่า	4	0.01
คูเวต	48	0.11
แคนาดา	214	0.50
โครเอเชีย	11	0.03
โคลัมเบีย	113	0.26
จอร์เจีย	4	0.01
จาไมก้า	1	0.00
โปแลนด์	112	0.26
โปรตุเกส	30	0.07
โอมาน	267	0.62
ไต้หวัน	1,278	2.97
ไอซ์แลนด์	37	0.09
กรีซ	43	0.10
กัมพูชา	74	0.17
กาตาร์	164	0.38
จีน	23,186	53.83
ซาอุดีอาระเบีย	279	0.65
ญี่ปุ่น	671	1.56
ตุรกี	145	0.34
เนปาล	11	0.03
นอร์เวย์	25	0.06
นิวซีแลนด์	133	0.31
ฟินแลนด์	10	0.02
บราซิล	113	0.26
บรูไน	12	0.03
เลบานอน	3	0.01

จังหวัด	จำนวนนักท่องเที่ยว (คน)	ร้อยละ
บังกลาเทศ	14	0.03
บาร์เรน	317	0.74
เปรู	2	0.00
ปาเลสไตน์	4	0.01
เปอร์โตริโก	3	0.01
ปากีสถาน	80	0.19
ฝรั่งเศส	421	0.98
ฟิลิปปินส์	270	0.63
มัลดีฟส์	14	0.03
มาเลเซีย	1,250	2.90
โรมาเนีย	18	0.04
รัสเซีย	136	0.32
ลาว	98	0.23
ศรีลังกา	60	0.14
สเปน	247	0.57
สกอตแลนด์	16	0.04
สวีตเซอร์แลนด์	168	0.39
สวีเดน	47	0.11
สหรัฐอเมริกา	1,969	4.57
สหรัฐอาหรับเอมิเรตส์	551	1.28
สิงคโปร์	613	1.42
ออสเตรเลีย	1,202	2.79
ออสเตรีย	114	0.26
อังกฤษ	705	1.64
อาเจนติน่า	7	0.02
อิตาลี	299	0.69
อินเดีย	442	1.03
เอธิโอเปีย	4	0.01
อินโดนีเซีย	213	0.49
เอกวาดอร์	3	0.01
อียิปต์	2	0.00
อิสราเอล	512	1.19
อัฟกานิสถาน	5	0.01
อิหร่าน	34	0.08
แอฟริกาใต้	13	0.03
ฮ่องกง	1,628	3.78
ฮังการี	19	0.04
รวม	43,069	100

2) แผนภาพแสดงนักท่องเที่ยวชาวไทยที่เข้าชมเชียงใหม่ไนท์ซาฟารีรายประเทศ



มูลค่ารายได้ที่เกิดจากการใช้จ่ายของนักท่องเที่ยวของสำนักงานเชียงใหม่ไนท์ซาฟารี ประจำปีงบประมาณ พ.ศ. 2566 (ข้อมูล ณ 31 กรกฎาคม 2566)

	จำนวนนักท่องเที่ยว (คน) (ณ 31 ก.ค. 2566)	ค่าใช้จ่ายต่อหัวของ นักท่องเที่ยว (บาท)	รายได้จากการท่องเที่ยว (บาท)
ชาวไทย	95,068	3,191.26	303,386,705.68
ชาวต่างชาติ	216,867	3,669.44	795,780,444.48